
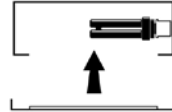
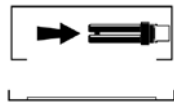
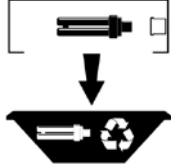
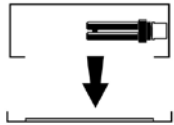
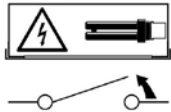
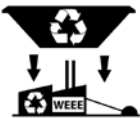

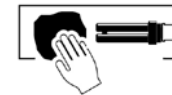
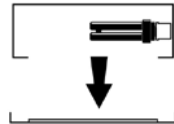
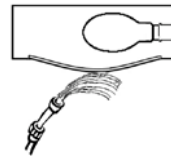
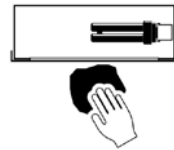
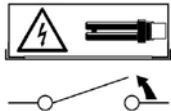


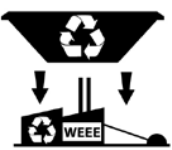
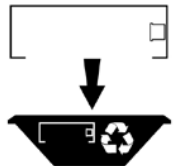
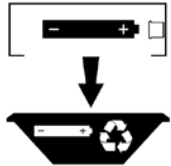
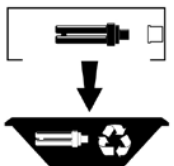
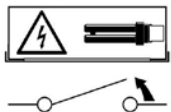
Instruksjoner for vedlikehold av belysningsarmaturer (bytte av utbrent lyskilde)



Instruksjoner for rengjøring av belysningsarmaturer



Instruksjoner for gjenvinning av belysningsarmaturer inklusive inngående komponenter



Rengjøringsinstruksjoner for belysningsarmaturer.

- Rengjøring av armaturer bør normalt skje i samband med bytte av lyskilde.
- Reflektorer bør gjøres ren når støv eller annet oppdages.
- DEFA anbefaler at man rengjør med følgende intervall, for å opprettholde armaturens lyseffektivitet:
 - Kontorarmaturer med 3års mellomrom.
 - Industriarmaturer med 2års mellomrom.
 - Utendørsarmaturer med 3års mellomrom.
- Ettersom det finns mange ulike rengjøringsmiddel på markedet som kan anvendes, fir vi ikke noen komplett liste.



Ved rengjøring av armatur stamme skal spenningen alltid brytes. Elektriske komponenter som f.eks. reaktor og lampesokler eller kabler får ikke utsettes for vann eller rengjøringsmiddel.

Armaturstammer:

- Normalt skitten/støvet
 - Støvsuge med en myk børste.
 - Tørk med lett fuktet rengjøringsklut med et lunkent og pH nøytralt rengjøringsmiddel.
- Ekstra skitten (Fett, Olje)
 - Støvsuge med en myk børste.
 - Tørk med lett fuktet rengjøringsklut med et lunkent rengjøringsmiddel uten etsende eller slipende effekt.
- Avtørring
 - Tørk av med pusseskinn eller bomullsklut.
 - Selvtørring i romtemperatur.

Plastkupper:

- Normalt skitten/støvet
 - Blåses av med trykkluft.
 - Tørk med lett fuktet klut med et varmt og pH nøytralt rengjøringsmiddel max 55°C.
- Ekstra skitten (Fett, Olje)
 - Blåses av med trykkluft.
 - Tørk med lett fuktet rengjøringsklut med et varmt rengjøringsmiddel uten etsende eller slipende effekt, max 55°C.
- Tørring
 - Blåses av med trykkluft.
 - Tørk av med pusseskinn eller bomullsklut.
 - Selvtørring i romtemperatur.

Ved rengjøring av blanke overflater (reflektorer og raster) bør følgende gjøres for å få et tilfredsstillende resultat:

- Bruk rene bomullshansker ved håndtering av deler som skall rengjøres.
- Fjern partikler som kan forårsake riper innen avtørring av blanke overflater, f.eks. trykkluft, støvkost.
- vask med myke og rene kluter, uten Micro fibrer. (Micro fibrer kan i visse tilfeller gi riper)
Bytt vann oog klut ofte!
- Reflektorer kan med fordel tørkes lett med pusseskinn beregnet for blanke overflater.
Raster bør derimot blåses tørre med trykkluft. Vid selvtørring kan (avhengig av vannkvalitet) tørkeflekker oppstå. Glansmiddel bør da tilsettes i skyllevannet.