



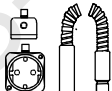




<b>09015</b>		<b>TOYOTA AVENSIS 2.0 D-4D</b>		TOYOTA NO:	<b>4</b>
				VUOSIMALLI:	<b>2008-10-09</b>
				TYYPPIKOODI:	<b>ZRT270</b>
					
<b>1AD-FTV</b>			<b>766</b>	<b>785</b>	

## Haarotussarjan läpivienti matkustamotilaan

Panssarikaapeli viedään sisätilaan alkuperäisen läpivientikummin kautta, oikeanpuoleisen joustintuen takana.

**HUOM!** Älä vaurioita läpivientikummin kautta meneviä alkuperäisiä johtoja panssarikaapelin läpiviennin yhteydessä. Tiivistä läpivientikohta hyvin korikitillä tai vastaavalla.

**HUOM!** Panssarikaapeleita EI saa kiinnittää jarru- tai ilmastointilaitteen putkiin.



## Minikojepistorasia

Katkaise yksi muovisäle etusäleiköstä ja asenna pistoke vasemmalle puolelle.

