



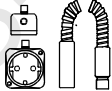





<b>10092</b>				AUDI NO:	<b>2</b>
		<b>AUDI A3 2.0 TDI</b>		VUOSIMALLI:	<b>2010 -</b>
					
<b>CFFB</b>			<b>766+803</b>	<b>785</b>	

## Haarotussarjan läpivienti matkustamotilaan

Panssarikaapeli viedään matkustamotilaan alkuperäisen läpivientikumin kautta kytkinpolkimen vieressä. Panssarikaapeli pujotetaan kumin läpi auton sisältä ja tuodaan moottoritilaan akkutelineen takaa.

**HUOM!** Älä vaurioita läpivientikumin kautta meneviä alkuperäisiä johtoja panssarikaapelin läpiviennin yhteydessä. Tiivistä läpivientikohta hyvin korikitillä tai vastaavalla.



## Minikojepistorasia



## Kojepistorasian maadoitusjohto

Maadoitusjohto kiinnitetään alkuperäiseen maadoituspisteeseen oikeassa sisälokasuojassa.