





Ny generasjon



Elite - rene linjer - funksjonelt formspråk - skandinavisk design
Ny generasjon - 25% mer effektiv - flere nye versjoner



Beskrivelse

Armaturhus i presstøpt aluminium med slagfast 5 mm planglass. Pulverlakkert grå RAL7035, korrosjonsklasse C5. Leveres med 2-5 LED moduler. Elite er konstruert for maksimal varmeavgivelse og lang levetid. CLO - Constant Light Output er standard. Tilfredsstiller krav til EN 62471 fotobiologisk sikkerhet. Integret 6kV overspenningsvern og Zhaga konektor.

Bruksområde

Armaturens enkle design passer de fleste miljøer, både på nyanlegg og ved utskifting av eldre armaturer. Med veggfeste er Elite også mye brukt på vegg for belysning rundt bygg. Med gatelys-optikk er armaturen primært utviklet for: kommunale veier, fylkes-, riks- og europaveier, samt områdebelysning av parkeringsplasser, rundkjøringer og uteområder.

Montasje

Solid og universelt armaturfeste i støpt aluminium, vendbart for montering på arm eller stolpetopp Ø40-76mm. Tiltbar i 5° trinn. Elite leveres som standard med påmontert 2x2,5mm² kabel i 12m lengde.

På forespørsel

- 10kV overspenningsvern
- Tilpasset effekt/ytelse
- Andre kabellengder eller Wieland hurtigkobling
- Kan leveres med alle åpne systemer for lysstyring
- Nattsenkning med andre nivåer/tider eller uten NR
- Se eget produktblad for asymmetrisk lyskaster versjon

Lyskilde

Fargegjengivelse: Ra >70
Fargetoleranse MacAdam: 3
Levetid: 100 000t L90B10
Vekt: 11,3 kg
Vindflate: 0,043 m²

System effektivitet opp til 166 lm/W

DEFA nr.	EL nr.	Type	Styring
126000	3135034	Elite large 32LED 11500lm 75W 730	NR 2x Zhaga
124230	3601094	Elite large 32LED 12000lm 75W 740	NR 2x Zhaga
125997	3135035	Elite large 48LED 14000lm 90W 730	NR 2x Zhaga
124240	3601095	Elite large 48LED 15000lm 90W 740	NR 2x Zhaga
125995	3135036	Elite large 48LED 17000lm 113W 730	2x Zhaga
125993	3135037	Elite large 48LED 17000lm 113W 730	NR 2x Zhaga
124646	3135038	Elite large 48LED 18000lm 113W 740	2x Zhaga
124310	3601096	Elite large 48LED 18000lm 113W 740	NR 2x Zhaga
125990	3135039	Elite large 64LED 21000lm 132W 730	NR 2x Zhaga
125504	3135040	Elite large 64LED 22000lm 132W 740	2x Zhaga
124350	3601097	Elite large 64LED 22000lm 132W 740	NR 2x Zhaga
125987	3135041	Elite large 64LED 25000lm 167W 730	NR 2x Zhaga
124363	3601098	Elite large 64LED 26000lm 167W 740	NR 2x Zhaga
125984	3135042	Elite large 80LED 31500lm 217W 730	NR 2x Zhaga
124364	3601099	Elite large 80LED 33000lm 217W 740	NR 2x Zhaga



10kV overspenningsvern med LED indikator

NR = Night Reduction = Automatisk nattsenkning
ihht NMF021:2021, 100% - 75% - 50% - 75% - 100%

Tilbehør:
123925 3232043 10kV overspenningsvern med LED indikator
 = Lagerføres