


Ny generation



Ledge Surface– utanpåliggande interiörarmatur för LED med edge-lit teknik
30% mer effektiv – nu också med Human Centric Lighting (HCL)

“Less is more” - en innovativ och diskret design utvecklad med morgondagens teknik.
Edge-lit teknologin ger en homogent lysande armatur, med en optik som ger mycket låg bländning.

Beskrivning

Utanpåliggande interiörarmatur för LED med edge-lit teknik. Armatursidorna är av extruderad aluminium och ändstyckena i kompositmaterial. Mikropriamatisk optik, klar (PS). Armaturstommen är pulverlackerad med vit strukturlack, RAL 9016.

Användningsområden

Korridorer, butiker, skolor etc...

Montage

Separat montageplatta för enkel montering mot underlaget. Armaturdelen hängs upp i montageplattan, ansluts via snabbkoppling och monteras på plats i montageplattan med click-in, utan användning av verktyg.

Anslutning

Armaturen levereras med snabbkoppling, 5-polig insticksplint, DALI versionen med 7-polig insticksplint.

Förkoppling

Alla tekniska komponenter är färdigmonterade på montageplattan, med elektronisk driver för on/off versionen eller digital DALI driver för den dimbara versionen, även förberedd för touch-dim.


HCL - Human Centric Lighting (Tunable White)

HCL-versioner erbjuder lösningar som kan producera ljus i olika färger, färgtemperaturer och intensitet för att ge idealiska visuella arbetsförhållanden i utmanande miljöer och / eller stimulera den mänskliga dygnsrytmen. HCL-belysningsteknik producerar ljus i olika färger för att skapa idealiska visuella arbetsförhållanden för att förbättra mänsklig prestanda och välbefinnande. HCL-versionerna är anpassade för alla erkända styrsystem.

Armaturer (st) pr. strömkrets

	10-B	10-C	16-B	16-C
48W	11	19	19	31
48W DALI	15	24	24	39
57W	11	19	19	31
57W DALI	15	24	24	39

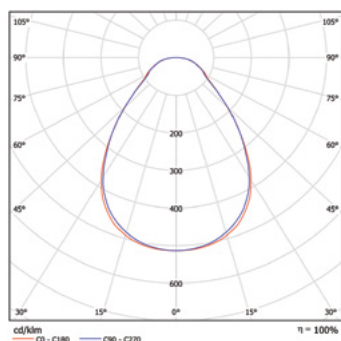
Färgåtergivningindex Ra	>80
UGR	<19
Färgtolerans MacAdam	3
Livslängd	L80B10 100 000 t




“Click-in” montage utan verktyg.



Ändstycken med en elegant design med spännande ljuseffekter.



DEFA nr.	E-nr	Typ	Ljuskälla	Arm. lm	lm/W	Styrning	Vikt
125185	7019856	Ledge Surface	34W 3000K	4478	132		6,1 kg
125186	7019857	Ledge Surface	34W 3000K	4478	132	DALI	6,1 kg
125187	7019858	Ledge Surface	33W 4000K	4677	142		6,1 kg
125188	7019859	Ledge Surface	33W 4000K	4677	142	DALI	6,1 kg
125189	7019872	Ledge Surface	39W 4000K	5533	142		6,1 kg
125190	7019873	Ledge Surface	39W 4000K	5533	142	DALI	6,1 kg
123220	7019863	Ledge Surface HCL	52W 2700-6500K	5818	112	DALI 8	6,1 kg



Optimalt ljus - Energieffektiv - lång livslängd

- Högt ljusutbyte - lm/W
- Extremt låg bländning - UGR <19
- Färgtemperatur 3000K - 4000K
- Optimerad Edge-lit teknologi
- Högkvalitets LED - 100 000 timmar
- Optimal kylning och de bästa driftförutsättningar

Diskret design - enkel och snabb montering

- Bara 31 mm bygghöjd
- Separat montagplatta
- Armatur ledad till montagplatta
- Ferdigkopplad med snabbkontakt mellan armatur och montagplatta
- "Klick-in system" – armaturen är monterad

