

Ledge Surface – utenpåliggende interiørarmatur for LED med edge-lit teknikk

“Less is more” - en innovativ og diskret design utviklet med morgendagens teknikk. Edge-lit teknologien gir en homogent lysende armatur, med en optikk som gir meget lav blending.

Beskrivelse

Utenpåliggende interiørarmatur for LED med edge-lit teknikk. Armatursidene er i ekstrudert aluminium og endestykkene i et kompositmateriale. Mikroprismatisk optikk, klar (PS). Armaturstammen er pulverlakkert med hvit strukturlakk, RAL 9016.

Bruksområder

Korridor, butikk, skole etc...

Montasje

Separat montasjeplate for enkel montering mot underlag. Armaturdelen hengsles opp i montasjeplaten, tilkobles via hurtigplugg og monteres på plass i montasjeplaten, click-in, uten bruk av verktøy.

Tilkobling

Armaturen leveres med hurtigkobling, 5-polet innstikksklemme, DALI versjonen med 7-polet innstikksklemme.

Forkobling

Alle tekniske komponenter ferdig montert på montasjeplaten, med elektronisk driver for on/off versjonen eller digital DALI driver for den dimbare versjonen, også forberedt for touch-dim.

Armaturer pr. kurs - 16A	B	C
48W	19 stk.	31 stk.
48W DALI	24 stk.	39 stk.
57W	19 stk.	31 stk.
57W DALI	24 stk.	39 stk.

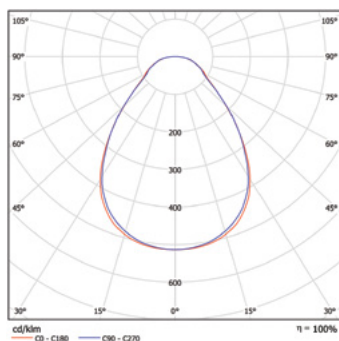


“Click-in” montasje uten verktøy



Endestykker i en elegant design med spennende lyseffekter.



Fargindex Ra	>80
UGR	<19
Fargetoleranse MacAdam	3
Levetid	L80B10 100 000 t



Ledge® Surface



DEFA nr.	El-nr.	Type	Bestykning	Arm. lm	lm/W	Styring	Vekt	
119702	3332067	Ledge Surface	48W 3000K	4474	94		6,1 kg	
119631	3332069	Ledge Surface	48W 3000K	4474	94	DALI	6,1 kg	
119703	3332077	Ledge Surface	48W 4000K	4644	97		6,1 kg	
119701	3332079	Ledge Surface	48W 4000K	4644	97	DALI	6,1 kg	
☐	120850	3332118	Ledge Surface	57W 4000K	5529	97	6,1 kg	
☐	121566	3332119	Ledge Surface	57W 4000K	5529	97	DALI	6,1 kg
	122194	Ledge Surface	48W 4000K	4644	97		Superlock	6,1 kg
	122273	Ledge Surface	48W 4000K	4644	97	DALI	Superlock	6,1 kg
	122275	Ledge Surface PIR	48W 4000K	4644	97	OnOff	Superlock	6,1 kg



Optimalt lys - Energieffektiv - lang levetid

- Høyt lysutbytte - lm/W
- Ekstremt lav blending - UGR <19
- Fargetemperatur 3000K - 4000K
- Optimert Edge-lit teknologi
- Kvalitets LED - 100 000 timer
- Optimal kjøling og de beste driftsforhold

Diskret design - enkel og rask montasje

- Kun 31 mm byggehøyde
- Separat montasjeplate
- Armatur hengsles til montasjeplate
- Ferdigkoblet med hurtigplugg mellom armatur og montasjeplate
- "Klikk-in system" – armaturen er ferdig montert

